

INFO IVM REGLEMENTERING ROND BITTEN **VOOR DRESSUUR (2010)**

(vertaling FEI-reglement onder voorbehoud)

Paarden en pony's en Jonge paardenproeven

FEI-reglement (art 428)

Bitten moeten vervaardigd zijn van metaal of hard plastic en mogen bedekt zijn met rubber (indien dit de productievorm is). Het bit omwikkelen met gelijk welk materiaal en buigzame rubberen bitten zijn niet toegelaten. De toegelaten maximum lengte van de scharen van de stang is beperkt tot 10 cm (gemeten onder het mondstuk). De diameter van het mondstuk moet aangepast zijn aan de mond van het paard zodat dit geen pijn veroorzaakt. De minimum diameter voor een stang is 12 mm, voor de trens 10 mm.

Voor jonge paarden moet de trens minimum 14 mm zijn .

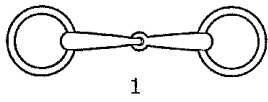
Voor pony's moet de trens minimum 10 mm zijn, gemaakt uit metaal of harde plastic en mogen bedekt zijn met rubber. Rubber bitten mogen ook.

Pony's, proeven voor 4- 5- en 6jarige paarden mogen enkel met trens gereden worden.

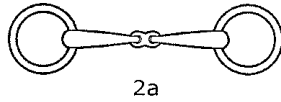
Volgende bitten zijn toegelaten:

a) Toegelaten enkelvoudige bitten:

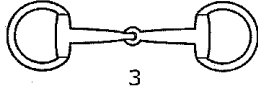
1. Watertrens
2. a,b,c: Dubbel gebroken trens waarvan het middenstuk moet afgerond zijn.
3. Bustrens
4. D-trens (Racing-bit)
5. Bustrens met zijstukken
6. Trens met losse ringen en zijstukken (Fulmer)
7. Trens met enkel bovenaan zijstukken
8. Baucher-trens
9. Recht, ongebroken bit. Ook toegelaten in bustrens.
10. Trens met draaiend mondstuk
11. Trens met draaiend middenstuk
12. Roterend bit met draaiend middenstuk



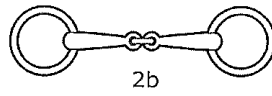
1



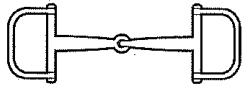
2a



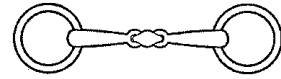
3



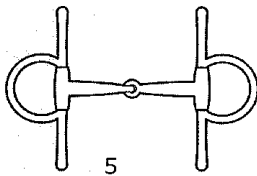
2b



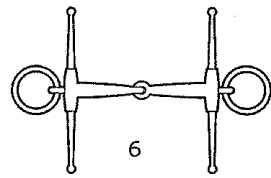
4



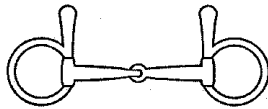
2c




5



6



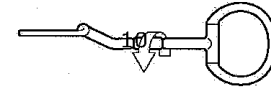
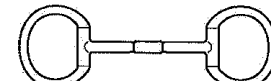
7



8

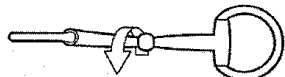
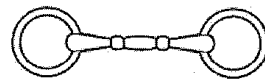
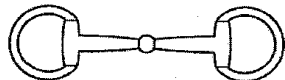

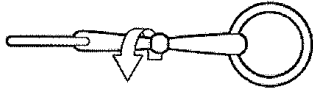
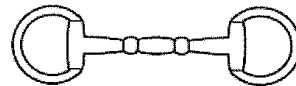
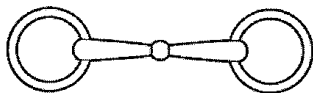


9



11

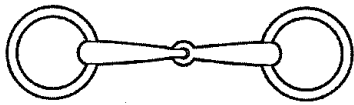
12. Rotary bit



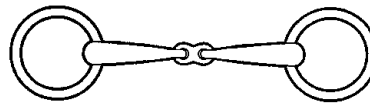
b) Toegelaten bitten voor gebruik van stang en trens

Trens:

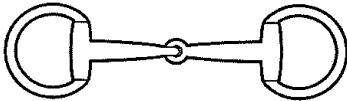
- 1 Watertrens, éénmaal gebroken.
- 2 a, b, c, Watertrens of bustrens, dubbel gebroken. Het middenstuk (tussenstuk) moet afgerond zijn.
- 2 d Trens met draaiend middenstuk.
- 2 e Roterend bit met draaiend middenstuk
- 3 Bustrens
- 4 Baucher-trens




1



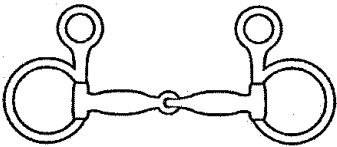
2a



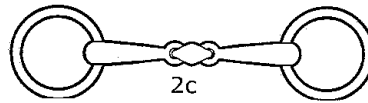
3



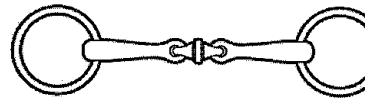
2b



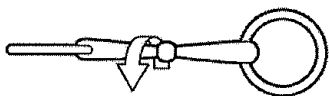
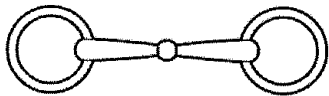
4



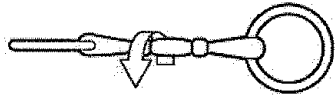
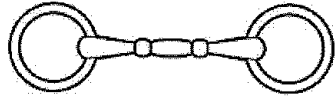
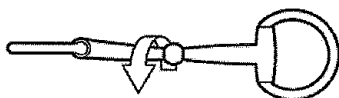
2c



2d

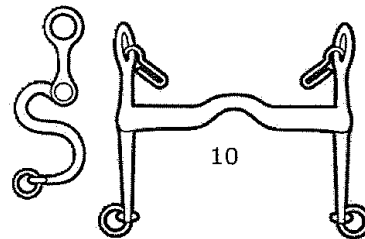
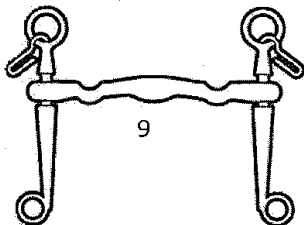
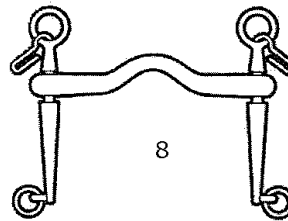
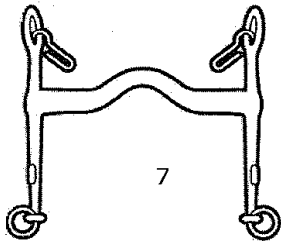
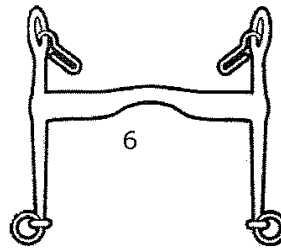
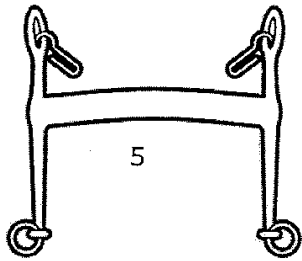


2e



Stang:

- 5 Stang
 - 6 + 7 Stang met rechte scharen en tongvrijheid
 - 8 Stang met schuivend mondstuk (Weymouth). Een stang met een roterende schaar is ook toegelaten.
 - 9 Variatie op de bittens 6,7 en 8.
 - 10 Stang met S-vormige schaar.
 - 11 Kinketting: metaal of leder of een combinatie hiervan.
 - 12 "Lip strap"
 - 13 Lederen beschermstuk voor rond de kinketting
 - 14 Rubber beschermstuk voor rond de kinketting
- Opmerking: de haakjes voor de kinketting mogen niet gefixeerd worden en moeten naar achteren wijzen.



11



13



12

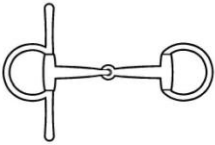


14

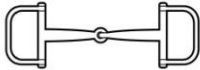
Toegelaten bittens voor pony's




Recht, ongebroken rubber trens




Bustrens a) met zijstuk b) zonder zijstuk




D-trens (Racing-bit)



Watertrens



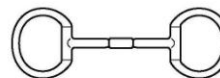
Watertrens met dubbel gebroken middenstuk (tussenstuk)



Baucher-trens



Recht, ongebroken bit. Ook toegelaten in bustrens.

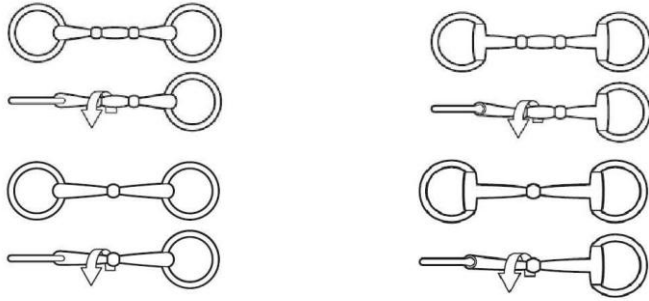


Trens met draaiend mondstuk



Trens met draaiend middenstuk

Rotary bit



Alle bovenstaande bitten mogen bedekt zijn met rubber, leder of plastic, maar ze moeten gebruikt worden in hun productievorm. Zie ook art. 428.